

TAG # 23


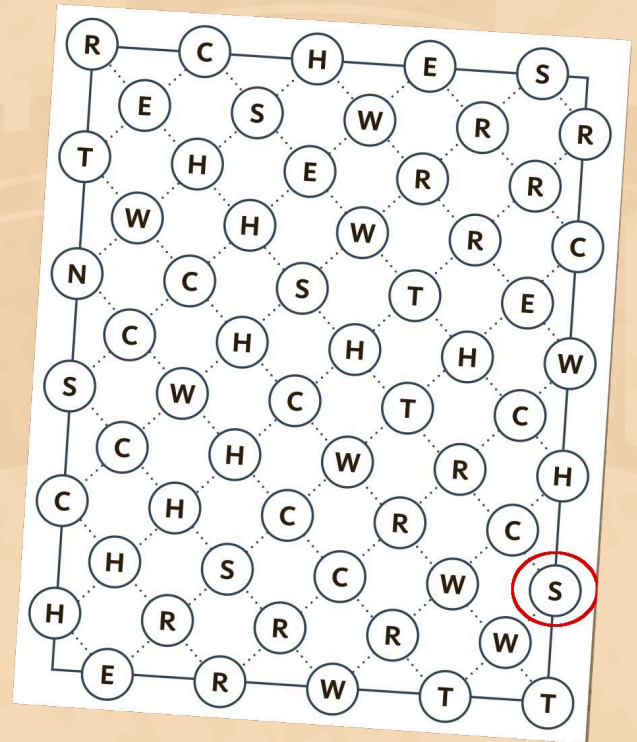


Tipp 1

Das Lösungswort findest du im rechten Teil des Bildes. Und vergiss nicht: Das Lösungswort kann von unten nach oben, aber auch quer laufen!

Tipp 2

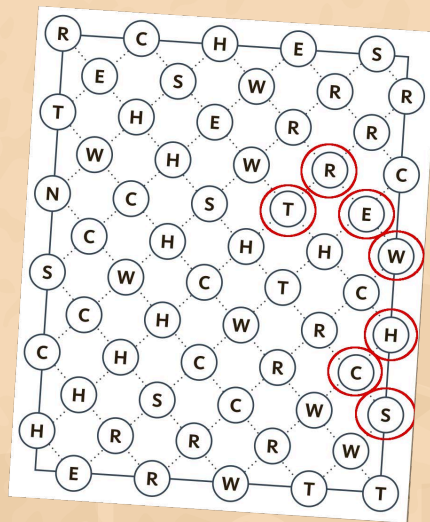
Hm, ganz schön knifflig. Hier findest du den ersten Buchstaben:



LÖSUNG



Das T steht weiter links als die anderen Buchstaben. Der Lösungsbuchstabe lautet daher T.



Der Lösungsbuchstabe lautet: **T**

Dein Sticker kommt in das Feld mit dem Buchstaben: **T**

